



УПРАВЛЕНИЕ ФЕДЕРАЛЬНОЙ  
СЛУЖБЫ ГОСУДАРСТВЕННОЙ  
СТАТИСТИКИ ПО АЛТАЙСКОМУ  
КРАЮ И РЕСПУБЛИКЕ АЛТАЙ

# ПОТРЕБИТЕЛЬСКИЙ РЫНОК И СФЕРА УСЛУГ АЛТАЙСКОГО КРАЯ

май 2024 г.

04.07.2024

# СОДЕРЖАНИЕ

Оборот розничной торговли	3
Оборот общественного питания	9
Объем платных услуг населению	13

1

Оборот розничной торговли

# ОБОРОТ РОЗНИЧНОЙ ТОРГОВЛИ


январь – май 2024 г.

АЛТАЙКРАЙСТАТ




**224,8**  
Млрд рублей

Май 2024 г. к маю 2023 г.  
в сопоставимых ценах, в %



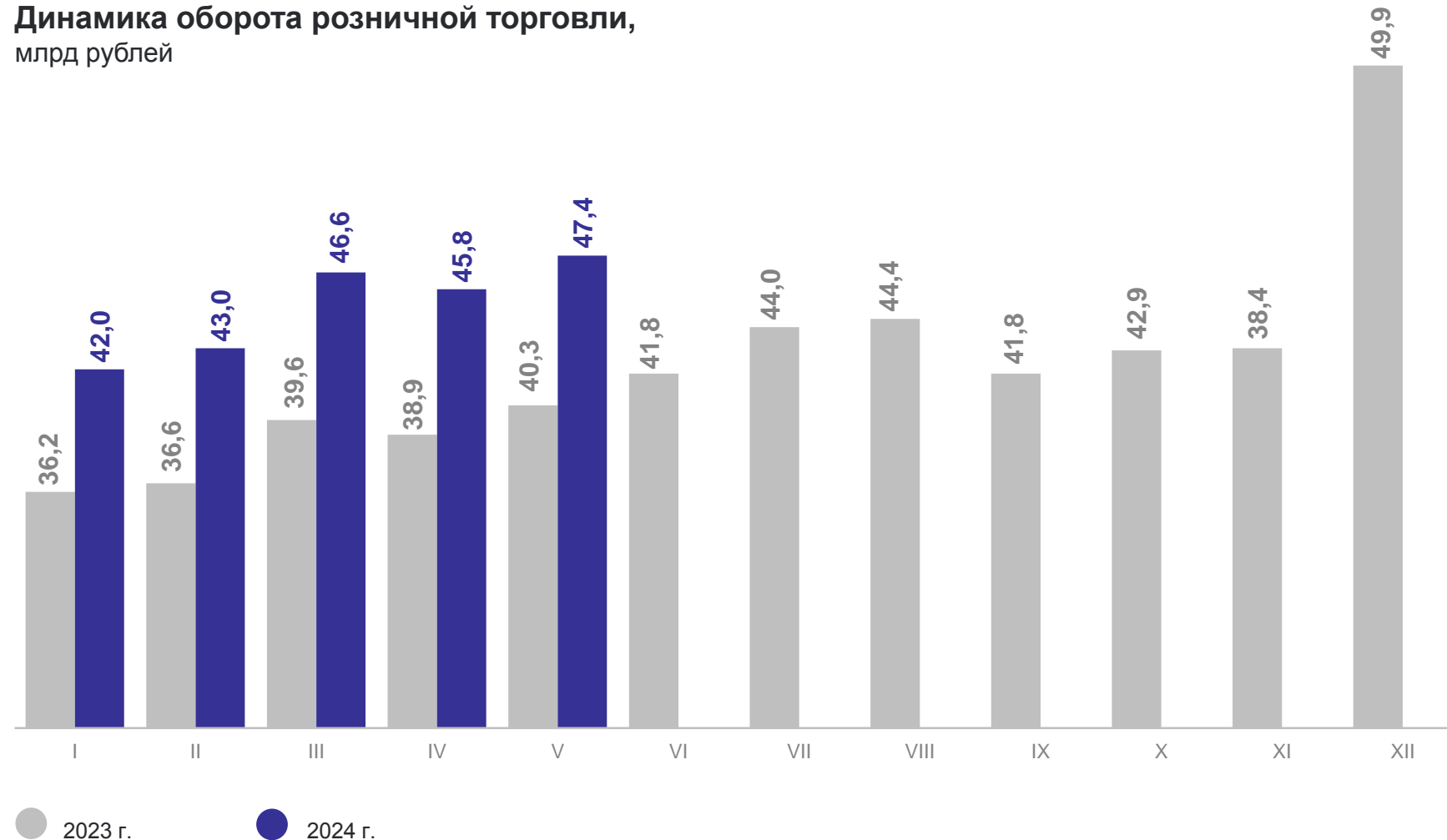
**108,1**

Январь – май 2024 г.  
к январю – маю 2023 г.,  
в сопоставимых ценах, в %



**107,8**

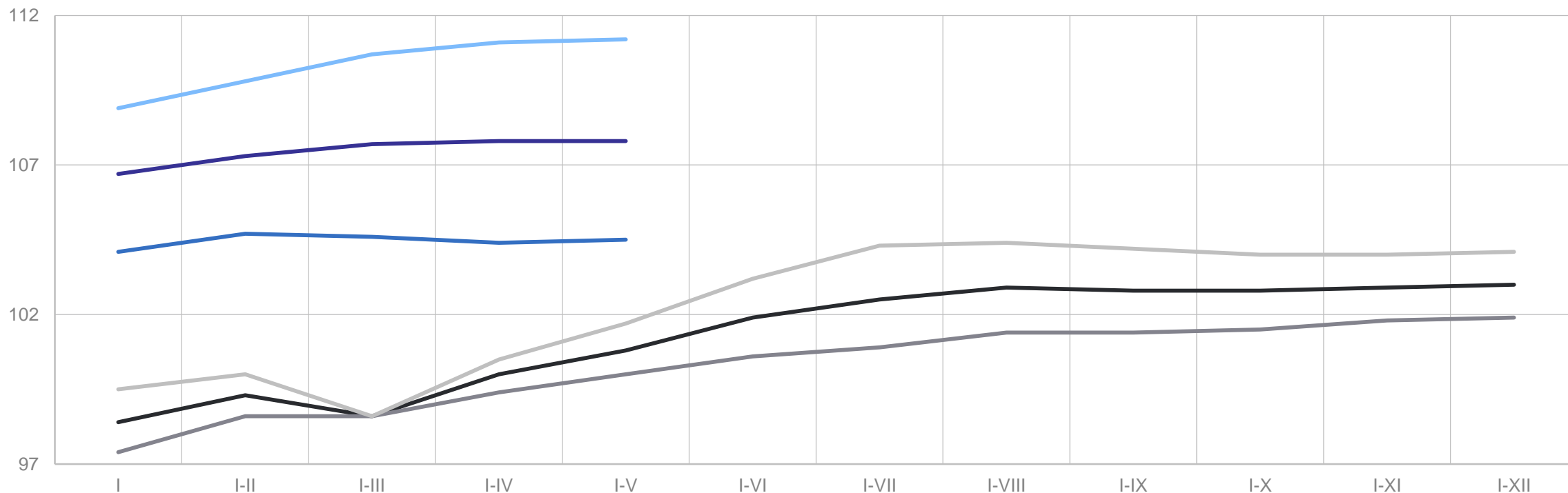
Динамика оборота розничной торговли,  
млрд рублей



# ИНДЕКСЫ ФИЗИЧЕСКОГО ОБЪЕМА ОБОРОТА РОЗНИЧНОЙ ТОРГОВЛИ

в % к соответствующему периоду предыдущего года

АЛТАЙКРАЙСТАТ



— Индекс физического объема оборота розничной торговли, 2023 г.

— Индекс физического объема оборота розничной торговли непродовольственными товарами, 2023 г.

— Индекс физического объема оборота розничной торговли пищевыми продуктами, включая напитки, и табачные изделия, 2023 г.

— Индекс физического объема оборота розничной торговли, 2024 г.

— Индекс физического объема оборота розничной торговли непродовольственными товарами, 2024 г.

— Индекс физического объема оборота розничной торговли пищевыми продуктами, включая напитки, и табачные изделия, 2024 г.

# СТРУКТУРА ОБОРОТА РОЗНИЧНОЙ ТОРГОВЛИ

январь – май 2024 г.

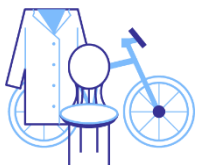
АЛТАЙКРАЙСТАТ

Пищевые продукты, включая напитки, и табачные изделия



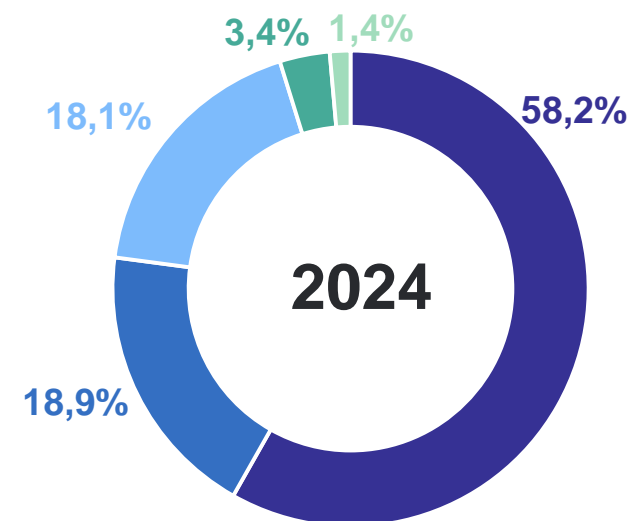
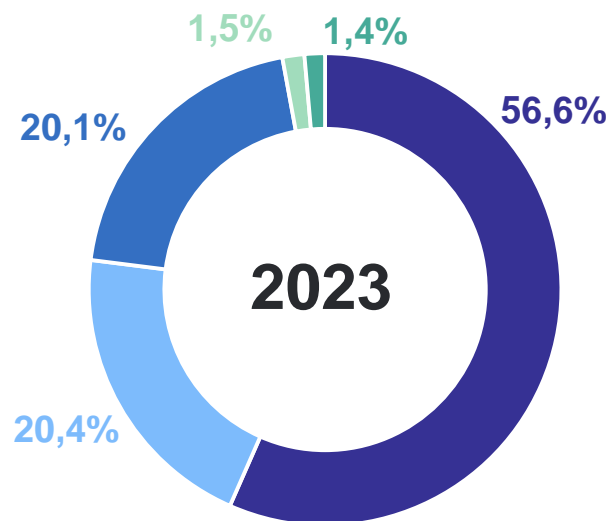
48,8%

Непродовольственные товары



51,2%

### Структура формирования оборота розничной торговли по хозяйствующим субъектам



- Крупные организации (включая организации, не относящиеся к субъектам малого и среднего предпринимательства)
- Малые предприятия (включая микропредприятия)
- Продажа товаров на розничных рынках и ярмарках

- Индивидуальные предприниматели, реализующие товары вне рынка
- Субъекты среднего предпринимательства

# ТОВАРНЫЕ ЗАПАСЫ В ОРГАНИЗАЦИЯХ РОЗНИЧНОЙ ТОРГОВЛИ

на конец мая 2024 г.

АЛТАЙКРАЙСТАТ

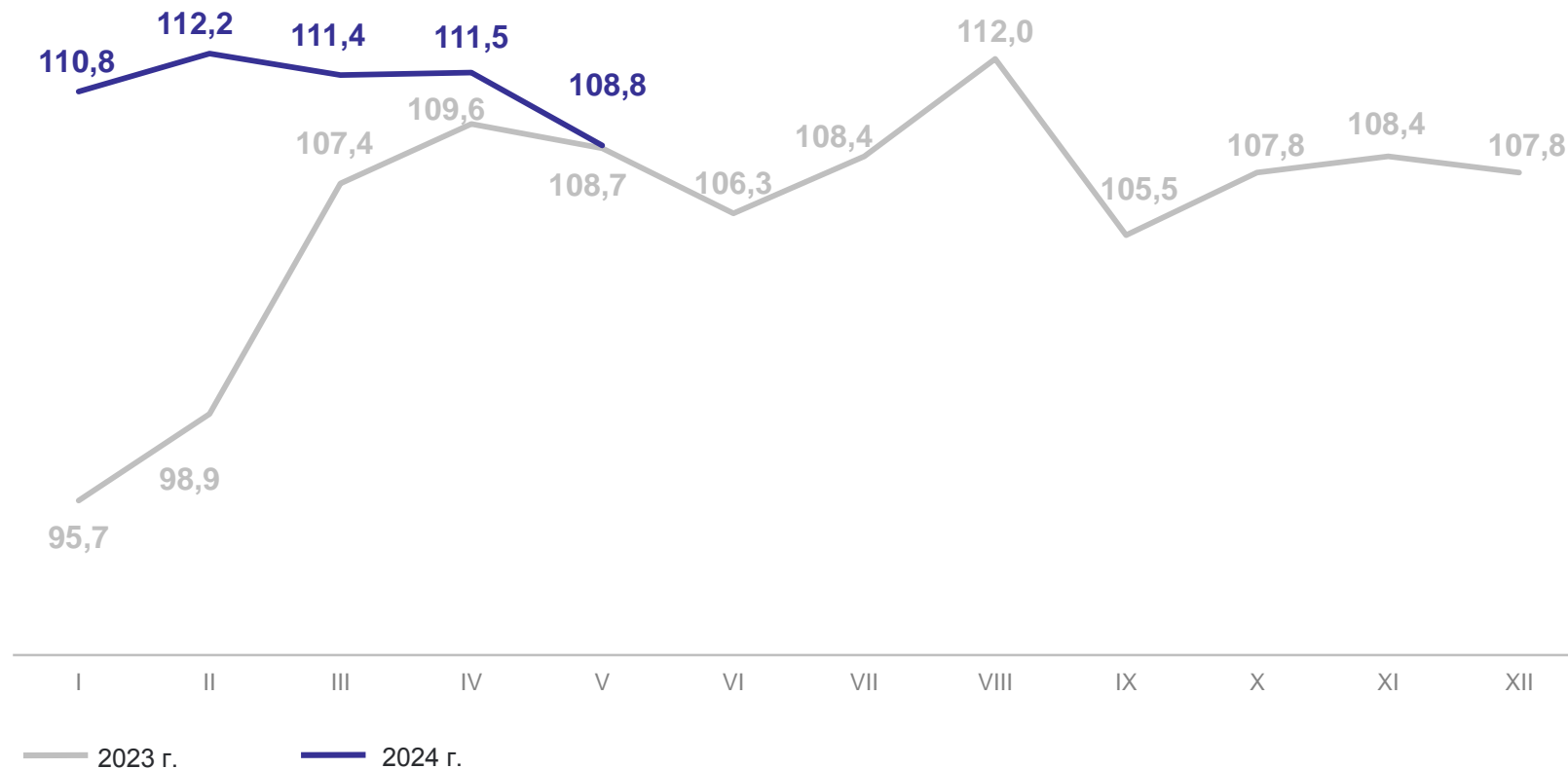
Товарные запасы

**35,4** млрд рублей

Обеспеченность запасами

**40** день торговли

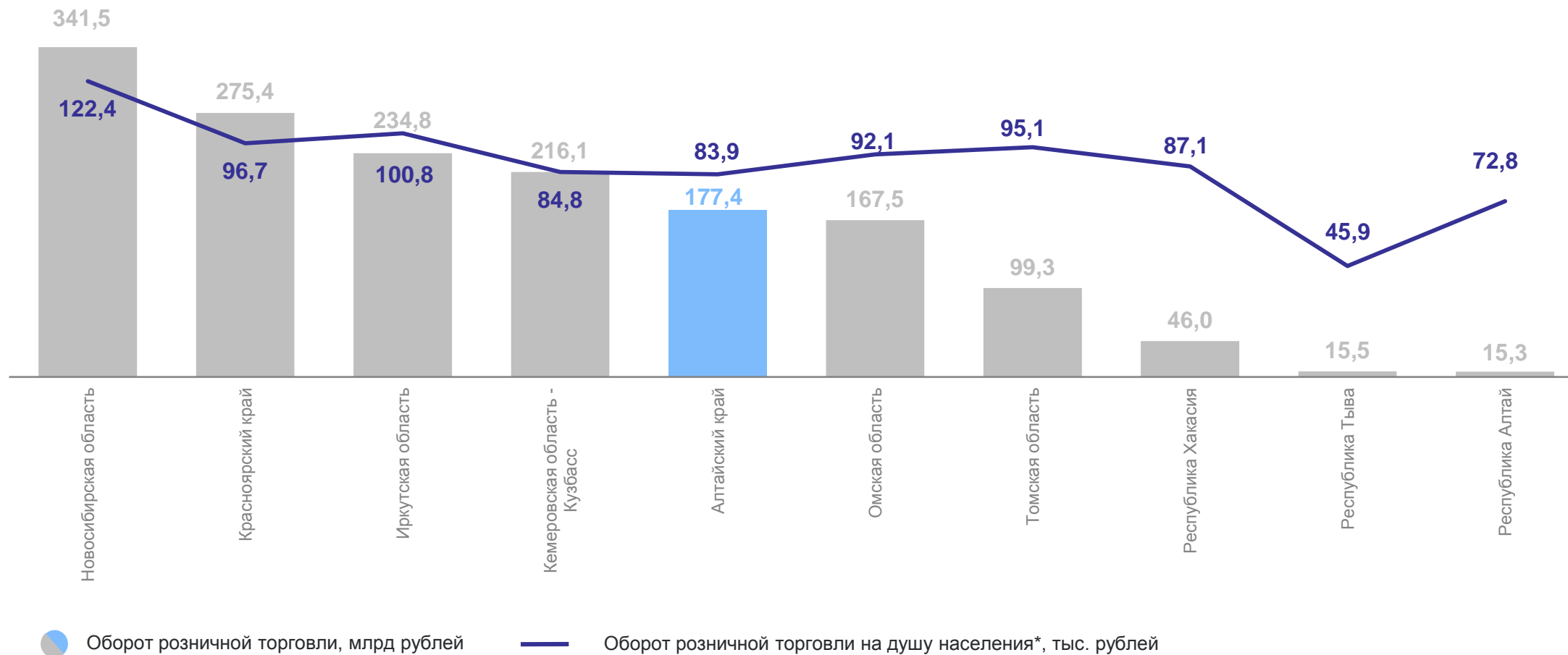
в % к соответствующему месяцу предыдущего года,  
в сопоставимых ценах



# ОБОРОТ РОЗНИЧНОЙ ТОРГОВЛИ ПО РЕГИОНАМ СИБИРСКОГО ФЕДЕРАЛЬНОГО ОКРУГА

АЛТАЙКРАЙСТАТ

январь – апрель 2024 г.



\*По оценке численности населения на 1 января 2024 г.



# 2

## Оборот общественного питания

# ОБОРОТ ОБЩЕСТВЕННОГО ПИТАНИЯ

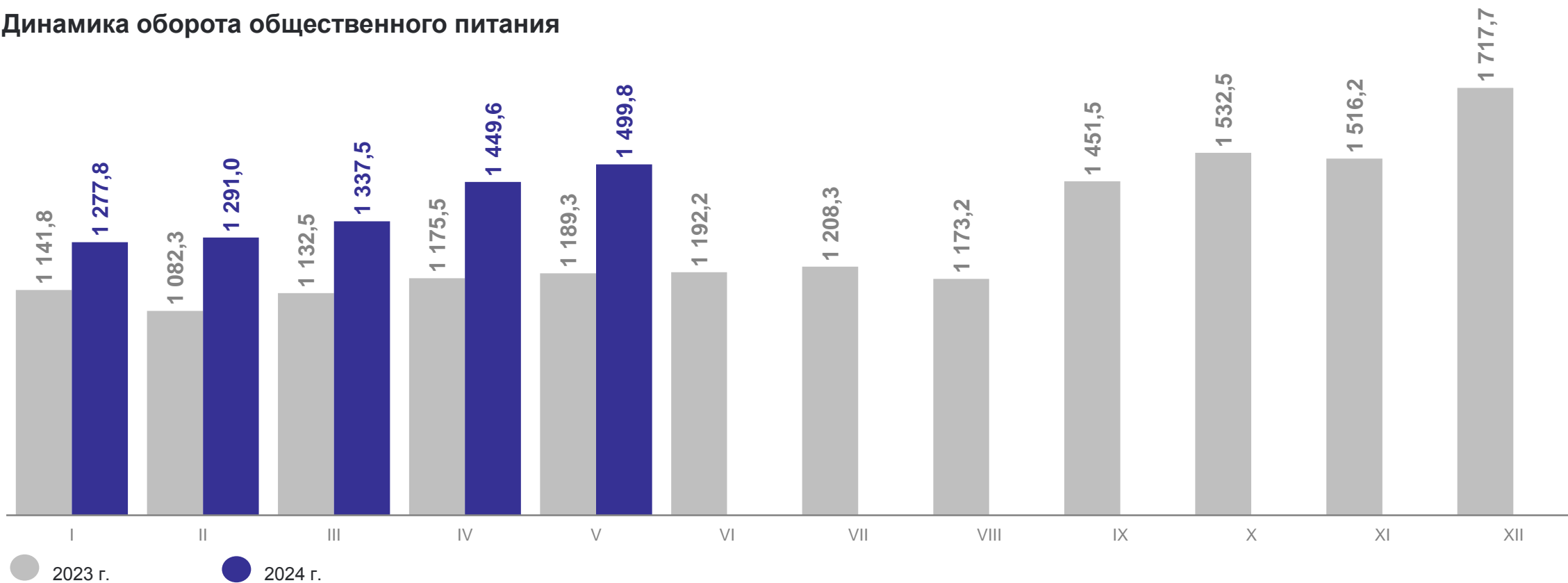
январь – май 2024 г., млн рублей

АЛТАЙКРАЙСТАТ



6 855,7

Динамика оборота общественного питания

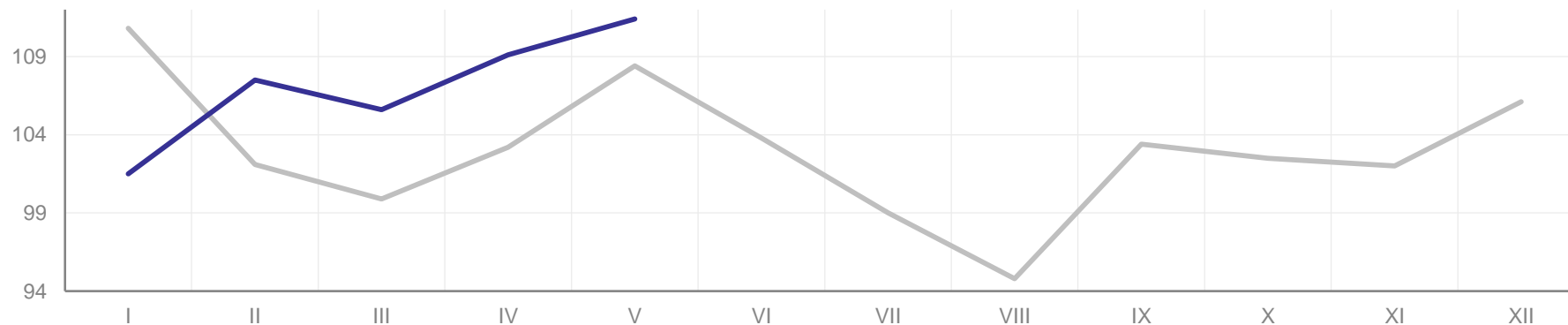


# ИНДЕКСЫ ФИЗИЧЕСКОГО ОБЪЕМА ОБОРОТА ОБЩЕСТВЕННОГО ПИТАНИЯ

в % к соответствующему периоду предыдущего года

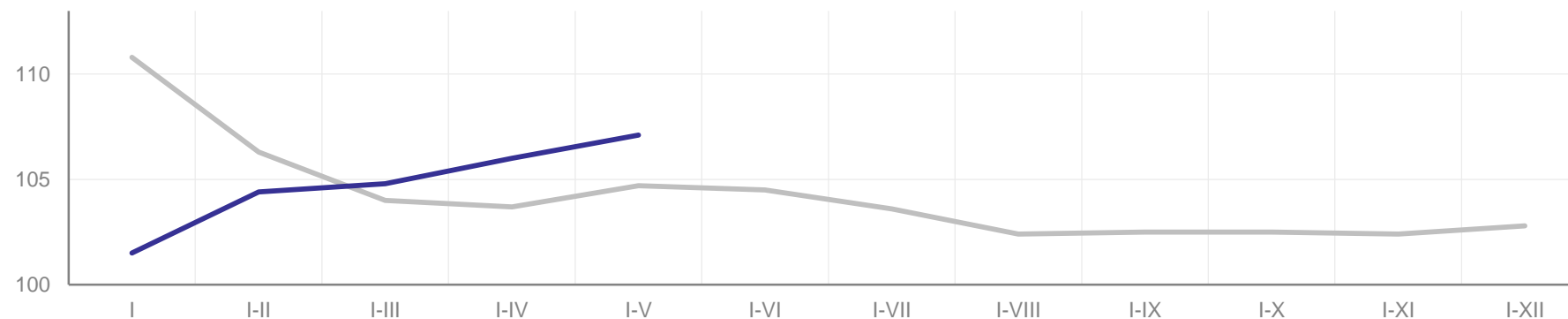
Май 2024 г.  
к маю 2023 г.

111,4



Январь – май 2024 г.  
к январю – маю 2023 г.

107,1

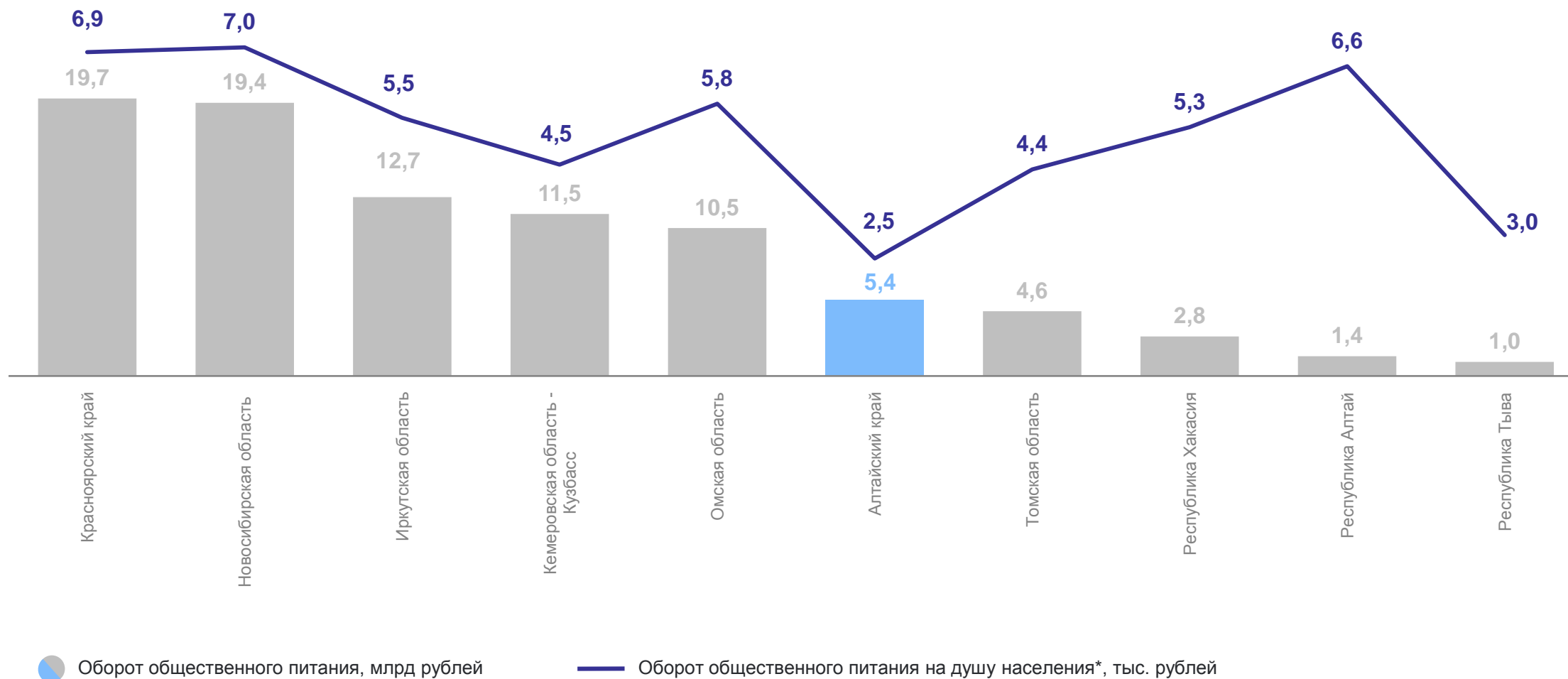


— 2023 г. — 2024 г.

# ОБОРОТ ОБЩЕСТВЕННОГО ПИТАНИЯ ПО РЕГИОНАМ СИБИРСКОГО ФЕДЕРАЛЬНОГО ОКРУГА

АЛТАЙКРАЙСТАТ

январь – апрель 2024 г.



\*По оценке численности населения на 1 января 2024 г.

3

Объем платных услуг населению

# ПЛАТНЫЕ УСЛУГИ НАСЕЛЕНИЮ

январь – май 2024 г.\*

АЛТАЙКРАЙСТАТ

Объем платных услуг населению

**67,8** млрд рублей

Индексы физического объема

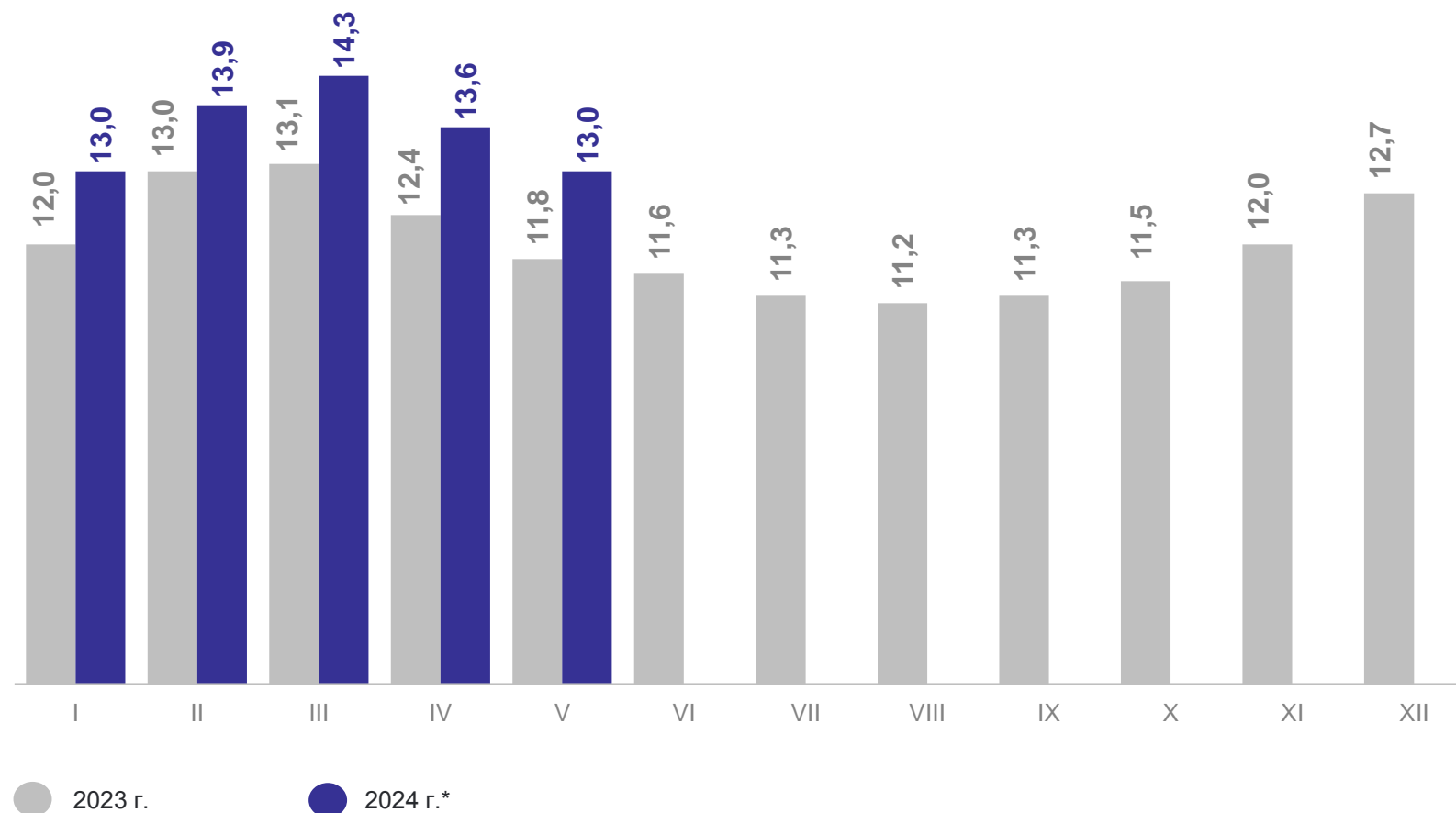
Май 2024 г.  
к маю 2023 г., в %

**102,1**

Январь – май 2024 г.  
к январю – маю 2023 г.,  
в %

**101,4**

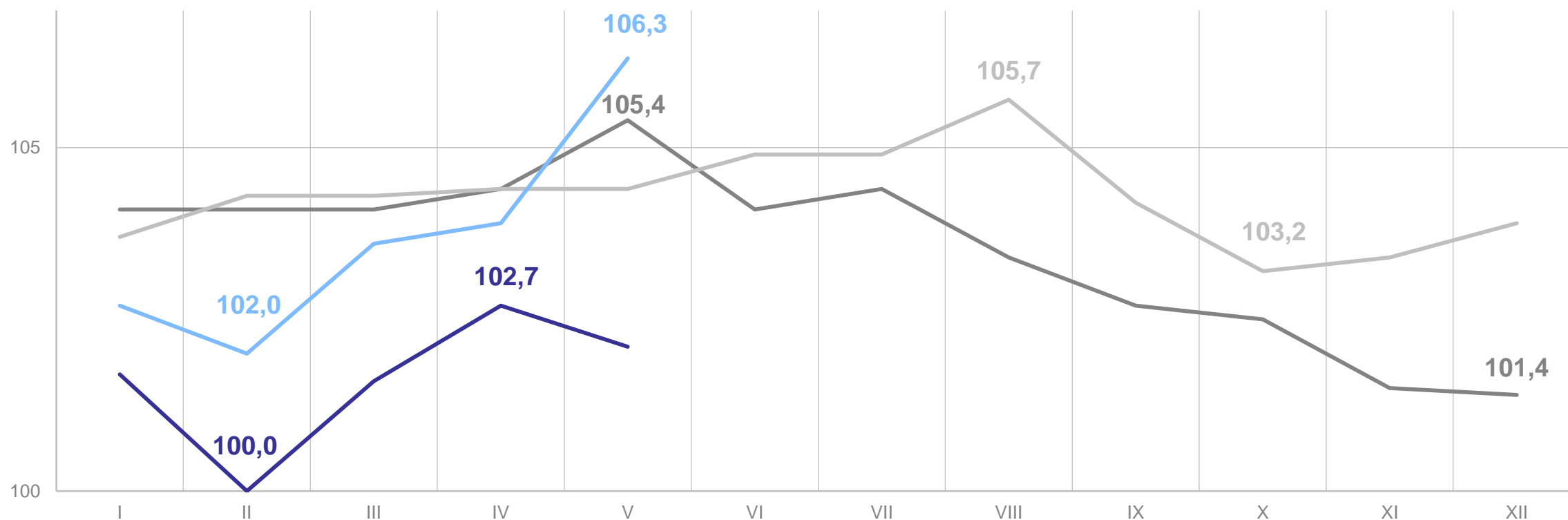
Динамика объема платных услуг населению, млрд рублей



\* Предварительные данные.

# ИНДЕКС ФИЗИЧЕСКОГО ОБЪЕМА ПЛАТНЫХ И БЫТОВЫХ УСЛУГ

в % к соответствующему месяцу предыдущего года



— Индекс физического объема платных услуг населению, 2023 г.  
— Индекс физического объема бытовых услуг населению, 2023 г.

— Индекс физического объема платных услуг населению, 2024 г.\*  
— Индекс физического объема бытовых услуг населению, 2024 г.\*

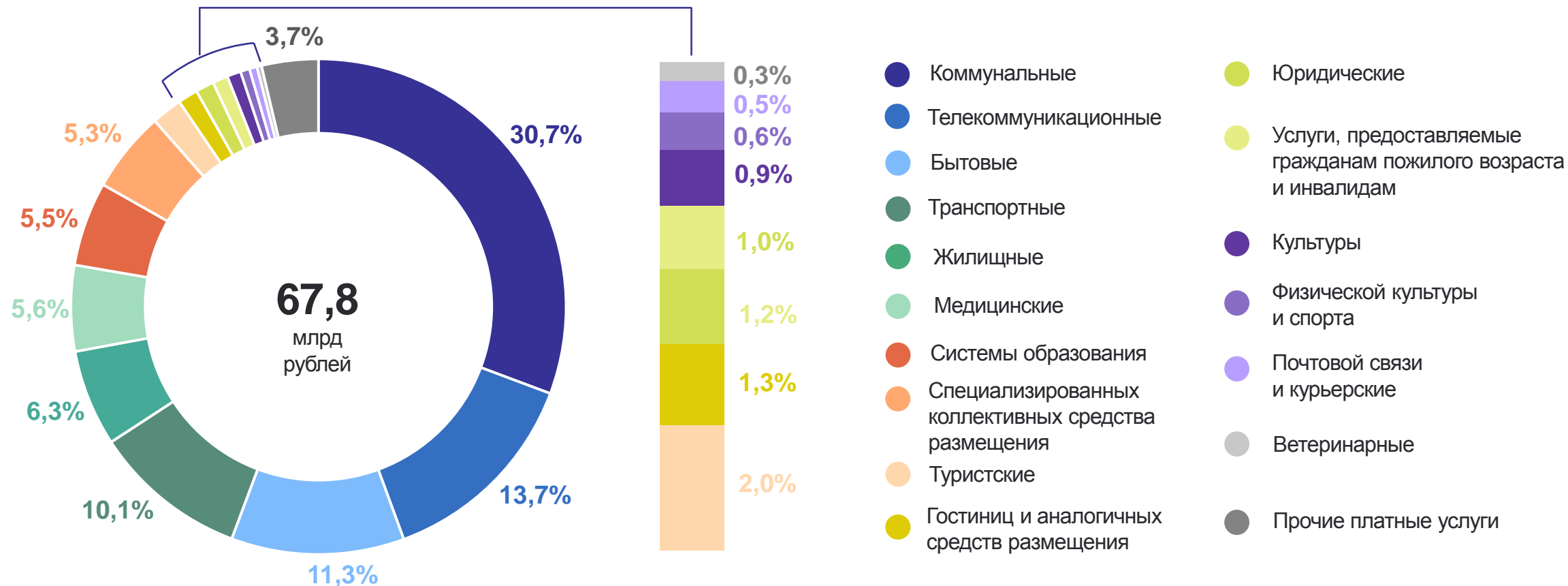
\* Предварительные данные.

# ОБЪЕМ ПЛАТНЫХ УСЛУГ НАСЕЛЕНИЮ

январь – май 2024 г.\*

АЛТАЙКРАЙСТАТ

Структура платных услуг населению по видам



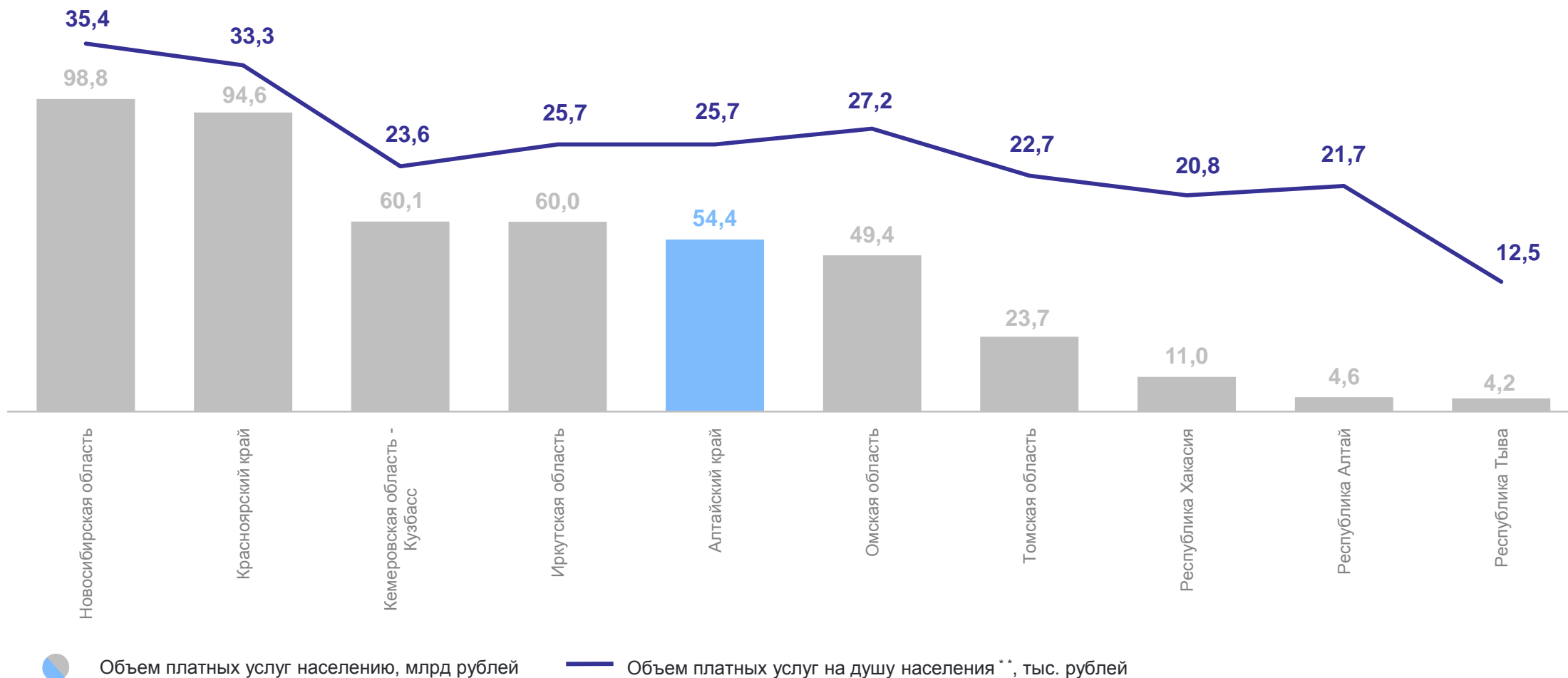
\* Предварительные данные.



# ОБЪЕМ ПЛАТНЫХ УСЛУГ ПО РЕГИОНАМ СИБИРСКОГО ФЕДЕРАЛЬНОГО ОКРУГА

АЛТАЙКРАЙСТАТ

январь – апрель 2024 г.\*



\* Предварительные данные.

\*\* По оценке численности населения на 1 января 2024 г.